



Technická informácia 06/2024

Baumit ETICS – schémy kotvenia

Schémy kotvenia – Tepelnoizolačné dosky (MW) - formát 800 x 600 mm

T - schéma (kotvenie styky dosiek/plocha): Tepelnoizolačné dosky - **800 x 600 mm**

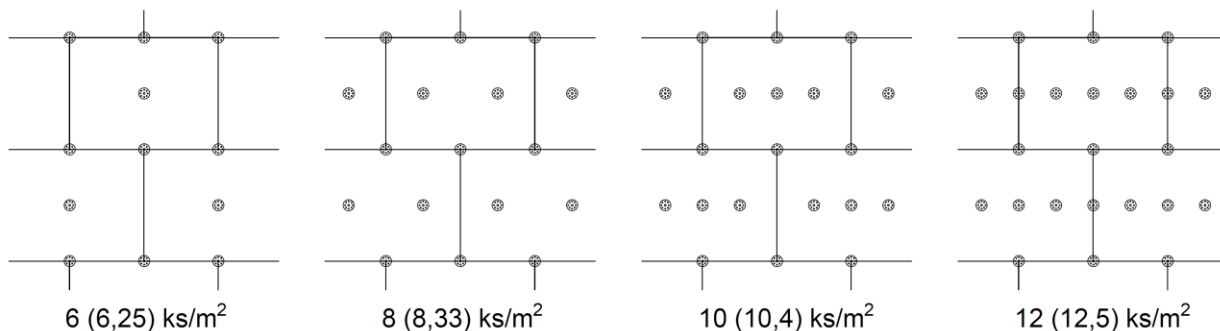
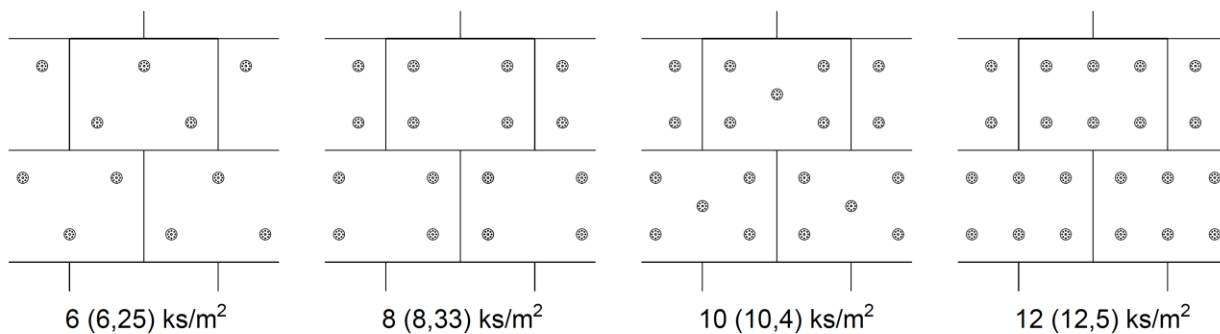


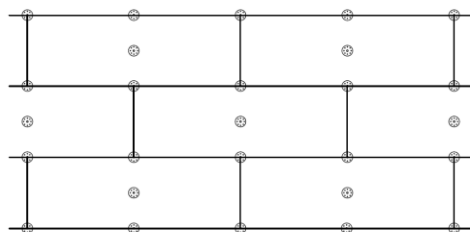
Schéma (kotvenie do plochy): Tepelnoizolačné dosky - **800 x 600 mm**



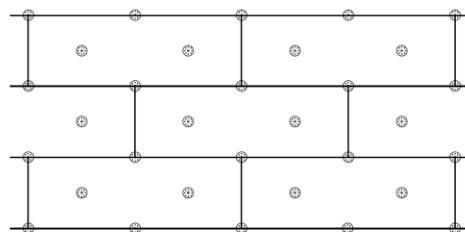
Odporúčaná vzdialenosť rozpernej kotvy od okraja tepelnoizolačnej dosky je min. 150 mm. Minimálna vzdialenosť rozperných kotiev medzi sebou je 200 mm.

Schémy kotvenia – Tepelnoizolačné dosky (MW) - formát 1200 x 400 mm

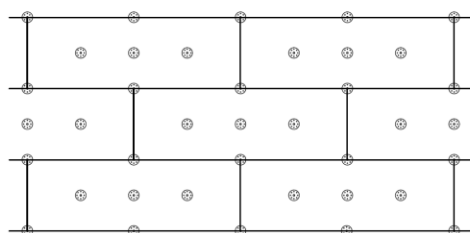
T - schéma (kotvenie styky dosiek/plocha): Tepelnoizolačné dosky - **1200 x 400 mm**



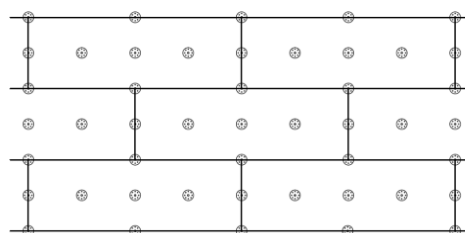
6 (6,25) ks/m²



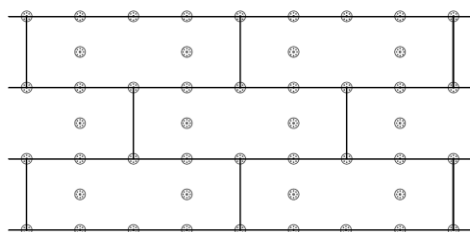
8 (8,33) ks/m²



10 (10,4) ks/m²

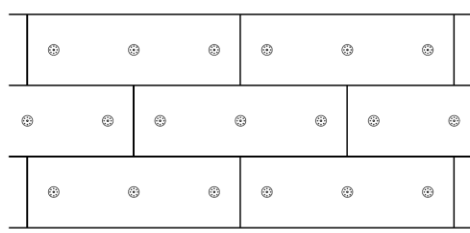


12 (12,5) ks/m²

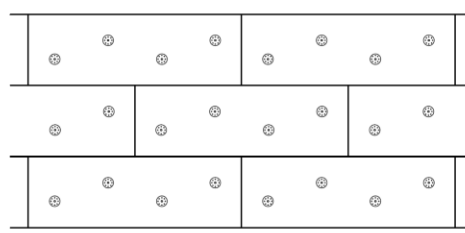


12 (12,5) ks/m² (alternatíva)

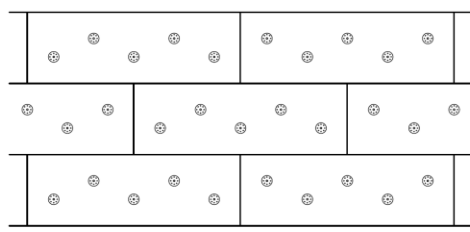
W - schéma (kotvenie do plochy): Tepelnoizolačné dosky - **1200 x 400 mm**



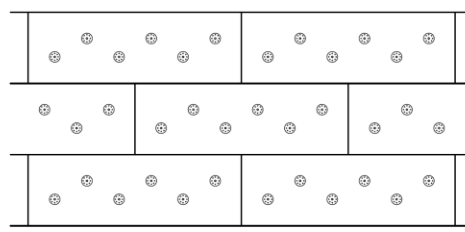
6 (6,25) ks/m²



8 (8,33) ks/m²



10 (10,4) ks/m²



12 (12,5) ks/m²

Odporúčaná vzdialenosť rozpernej kotvy od okraja tepelnoizolačnej dosky je min. 150 mm. Minimálna vzdialenosť rozperných kotiev medzi sebou je 200 mm.